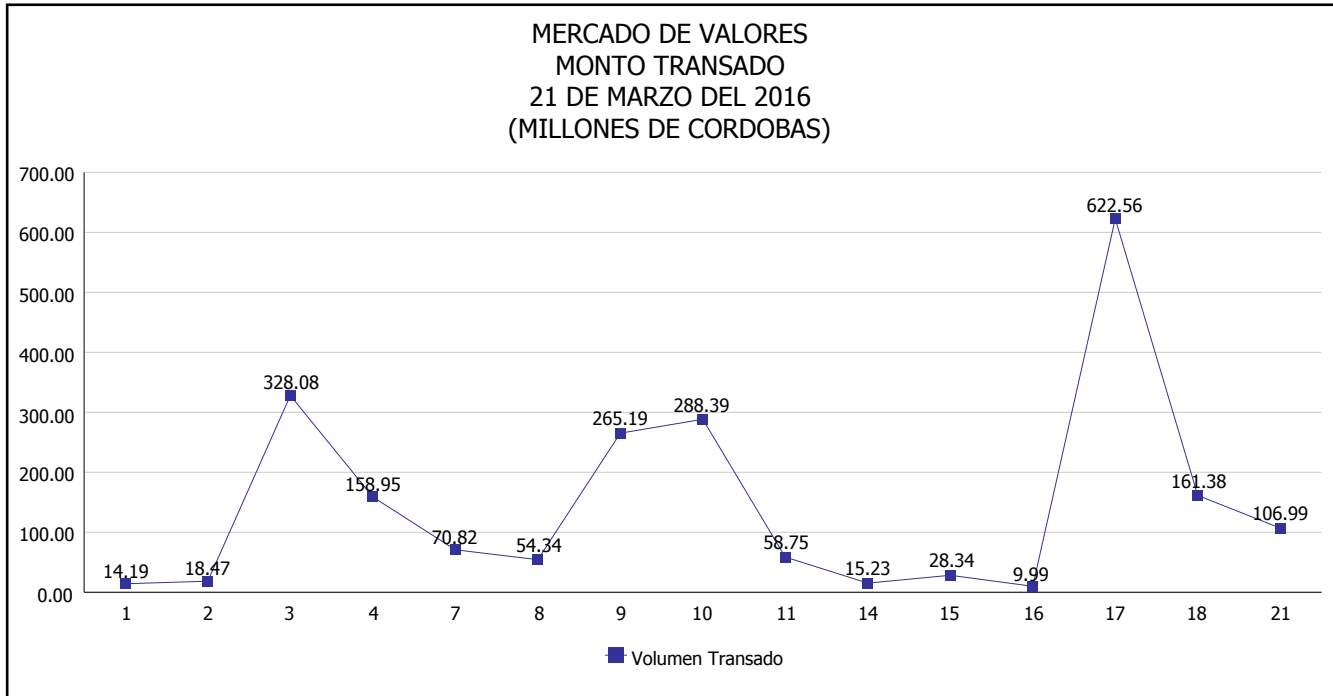


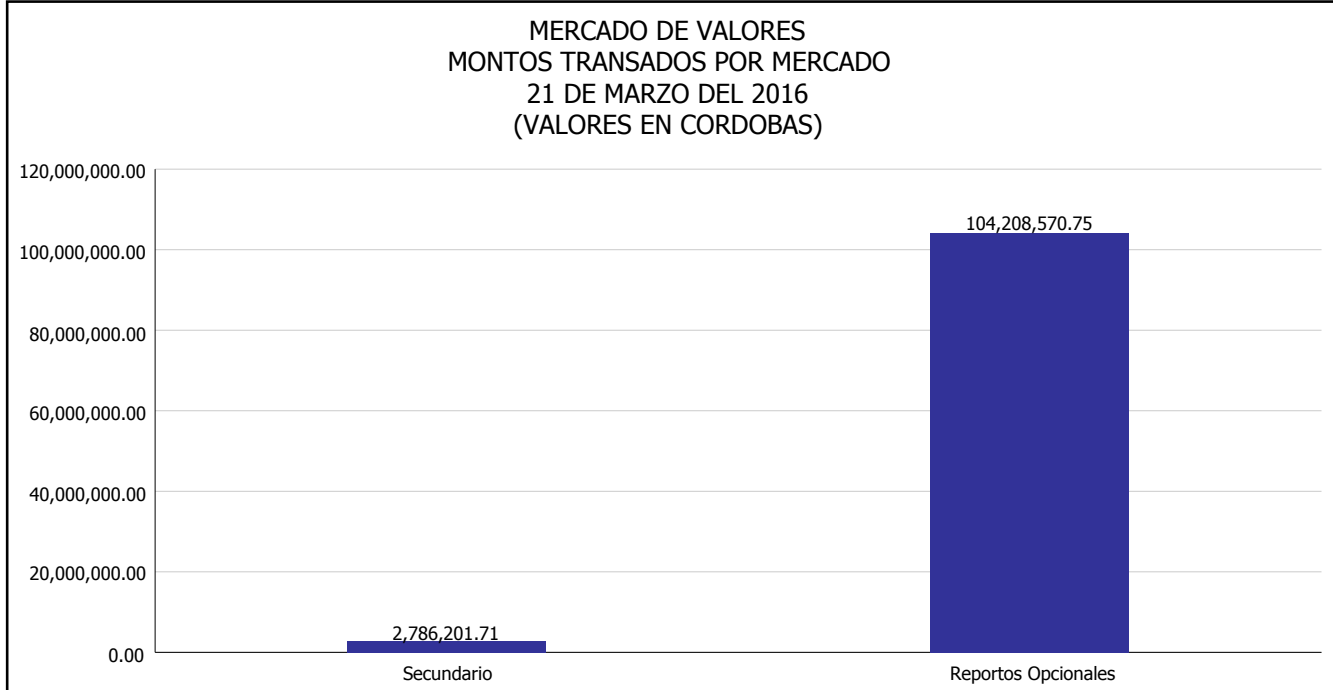


INTENDENCIA DE VALORES INFORME DIARIO MERCADO DE VALORES DE NICARAGUA

Superintendencia de Bancos y de Otras
Instituciones Financieras de Nicaragua



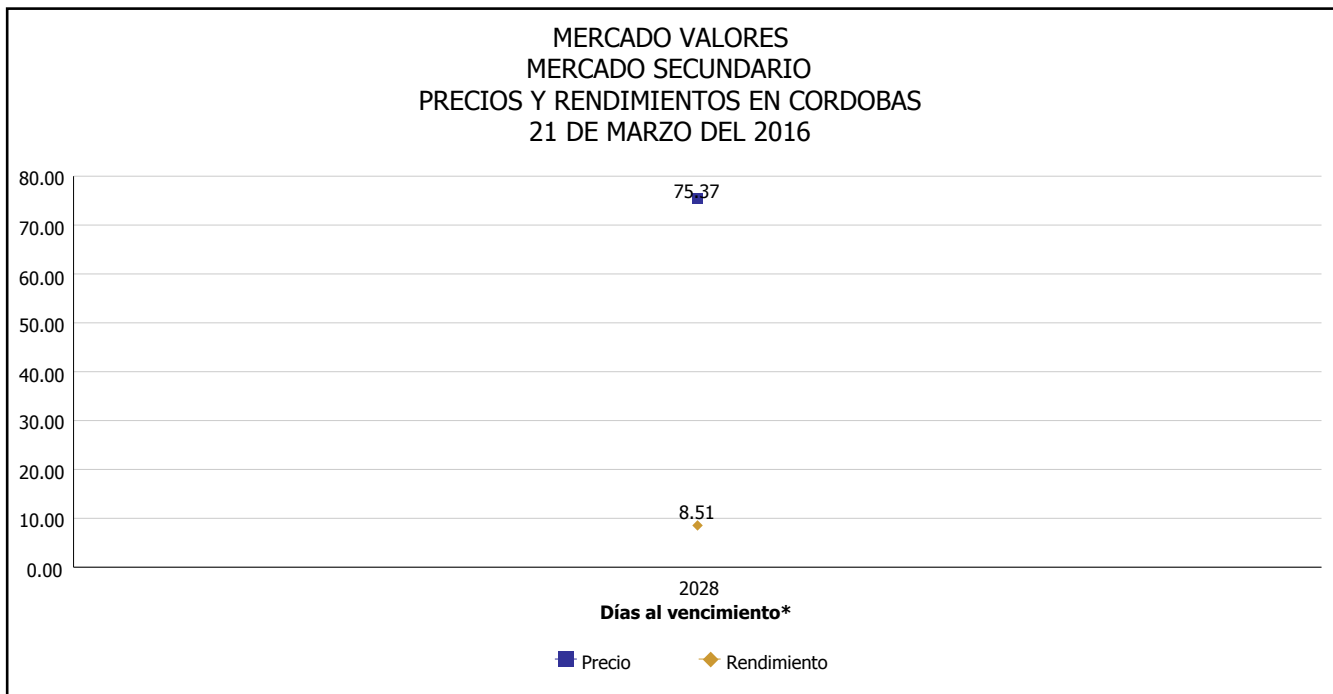
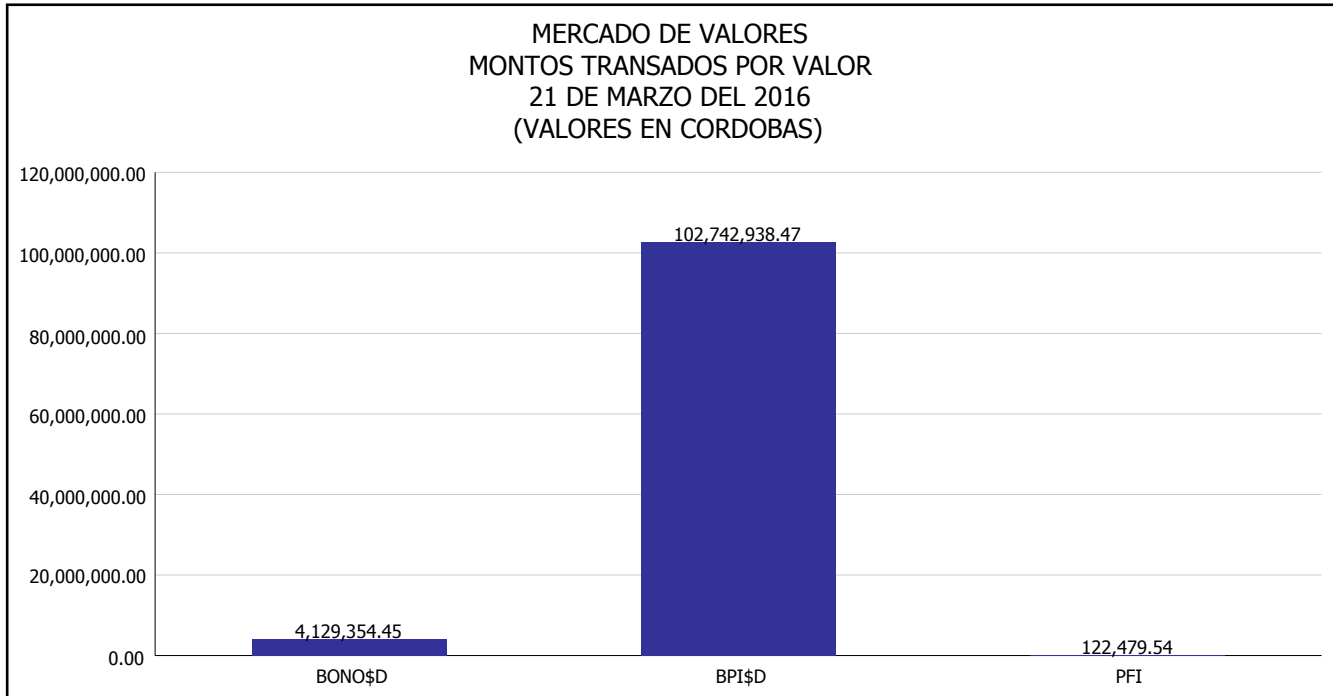
Del 1 al 21 de Marzo del 2016, en el mercado de valores se han transado C\$ 2,201,663,346.81





INTENDENCIA DE VALORES INFORME DIARIO MERCADO DE VALORES DE NICARAGUA

Superintendencia de Bancos y de Otras
Instituciones Financieras de Nicaragua

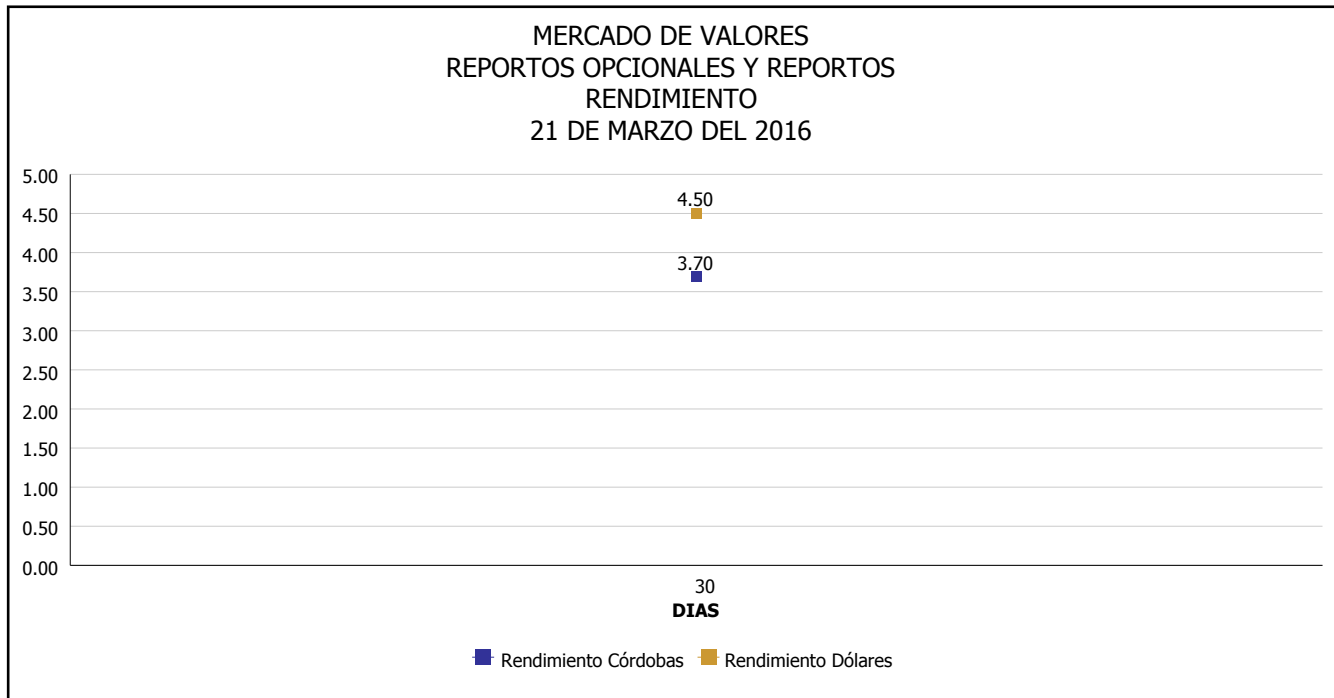


*Para los BPI se presentan años al vencimiento



INTENDENCIA DE VALORES INFORME DIARIO MERCADO DE VALORES DE NICARAGUA

Superintendencia de Bancos y de Otras
Instituciones Financieras de Nicaragua



Fuente: Bolsa de Valores de Nicaragua



Superintendencia de Bancos y de Otras
Instituciones Financieras de Nicaragua

**INTENDENCIA DE VALORES
INFORME DIARIO
MERCADO DE VALORES DE NICARAGUA**

HECHOS RELEVANTES EN MERCADOS INTERNACIONALES

Nueva York, 21 mar (EFE).- Wall Street cerró hoy con alzas moderadas y el Dow Jones de Industriales, su principal indicador, avanzó 0.12%, después de una jornada de escasos movimientos en la que estuvieron pendientes del petróleo.

Ese índice sumó 21.57 puntos y terminó en 17,623.87 unidades, el selectivo S&P avanzó 0.10% hasta 2,051.60 enteros y el índice compuesto del mercado Nasdaq progresó 0.28% hasta 4,808.87 unidades.

El barril de Texas, de referencia en Estados Unidos, cerró con un ascenso del 1.19% hasta 39.91 dólares, mientras que el crudo Brent, de referencia en Europa y otros mercados, avanzó en Londres un 0.82% y terminó en 41.54 dólares

Los sectores en Wall Street terminaron divididos entre los avances del sanitario (0.51%), el tecnológico (0.19%) y el industrial (0.16%) y los descensos del energético (-0.75%), el de materias primas (-0.36%) y el financiero (-0.13%).

Nike (2.75%) lideró los avances en el Dow Jones, por delante de Pfizer (2.11%), Walmart (1.52%), Boeing (1.40%), Merck (1.05%), IBM (1.01%), Microsoft (0.69%), Caterpillar (0.54%), General Electric (0.50%) y Verizon (0.38%).

Al otro lado de la tabla encabezó las pérdidas Chevron (-1.25%) por delante de Intel (-1.04%), Goldman Sachs (-0.83%), Walt Disney (-0.76%), Exxon Mobil (-0.69%), Cisco Systems (-0.49%), DuPont (-0.45%) y 3M (-0.30%).

También terminó en rojo el gigante tecnológico Apple, que se dejó al final un leve 0.01% pese a haber presentado hoy en sociedad su nuevo teléfono, el iPhone SE, más pequeño que la última generación de iPhone 6 pero igual de potente y más barato.

Al cierre de la sesión bursátil, el oro retrocedió a 1,244.1 dólares la onza, la rentabilidad de la deuda pública a diez años avanzó al 1.920% y el dólar ganó terreno frente al euro, cambiándose a 1.1243 dólares.

PRINCIPALES ÍNDICES BURSÁTILES EE-UU				
	CIERRE DEL DIA		VARIACIONES	
ÍNDICES	18/03/2016	21/03/2016	ABSOLUTA	RELATIVA
Dow Jones	17,602.30	17,623.87	21.57	0.12%
Nasdaq	4,795.65	4,808.87	13.22	0.28%
S&P	2,049.58	2,051.60	2.02	0.10%